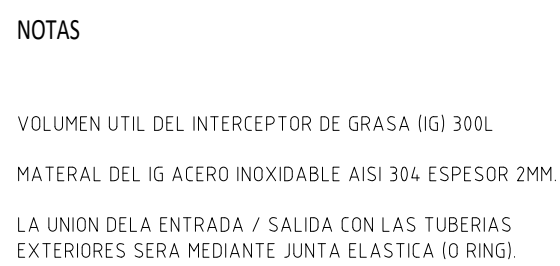
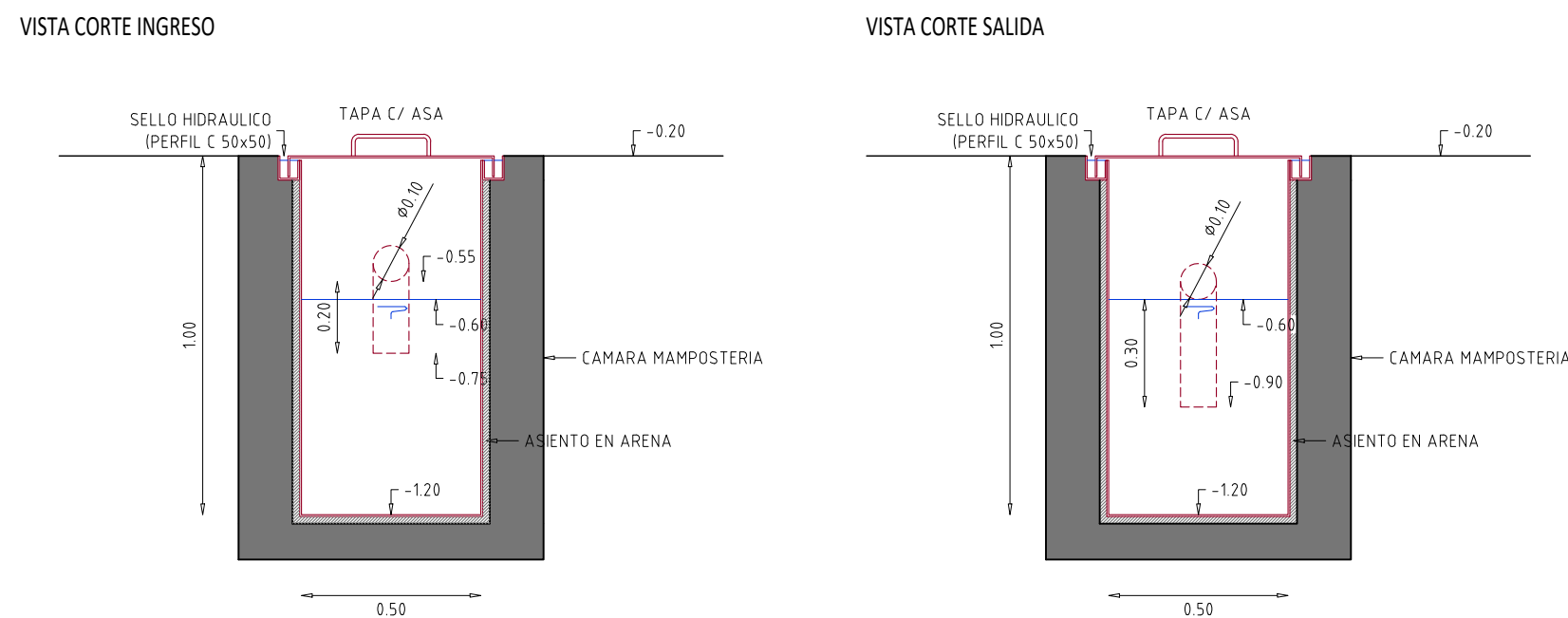
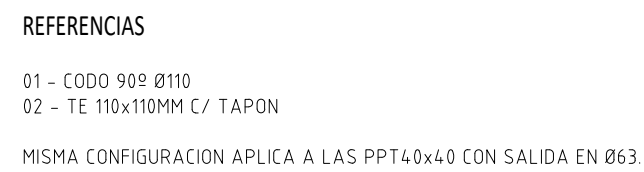


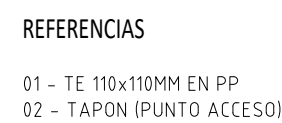
ESCALA 1:20



ESCALA 1:25



ESCALA 1:25



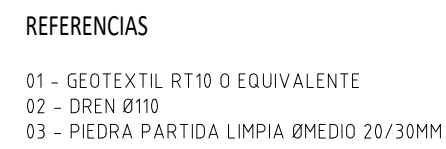
ESCALA 1:100



ESC.: 1/20

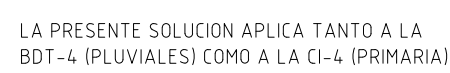


ESCALA 1:20



MATERIAL DEL DREN = PVC/PEAD
PENDIENTE MINIMA 0.3% HACIA BDA-28
LA ROCA PARTIDA SE COLOCARA A 5CM DEL NIVEL DE BALASTO

ESCALA 1:50



LAS BAJADAS PLUVIALES DE TECHOS DEL SEGUNDO NIVEL (QUE DESCARGAN EN GALERIAN) SE SUSTITUYEN POR BAJADAS NUEVAS MANTIENDO SU UBICACION.

A.N.E.P. P.A.E.P.U.

ARCHIVO	--		
COORD. PLANTA FISICA ARQ. M. VAZQUEZ		COORD. PROYECTO ARQ. L. LOMBARDI	
PROYECTISTA ARQ. FLORENCIA GIAMMARCHI		COLABORADOR ARQ. ROSA MAZZIOTTI	